

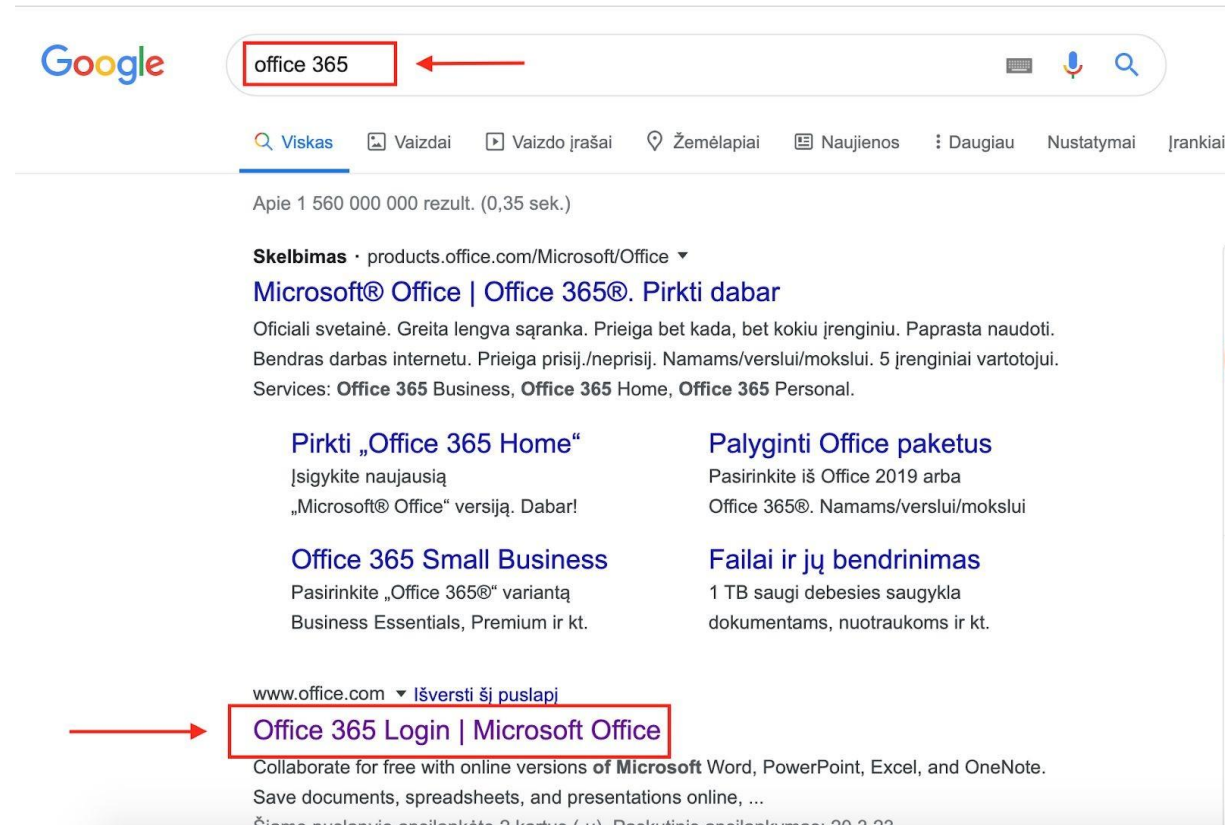
Sveiki atvykę į Office 365

PRISIJUNGIMAS PRIE TEAMS

Nuotoliniam mokymui (-si) naudosite Office 365 aplinkos TEAMS aplikaciją.

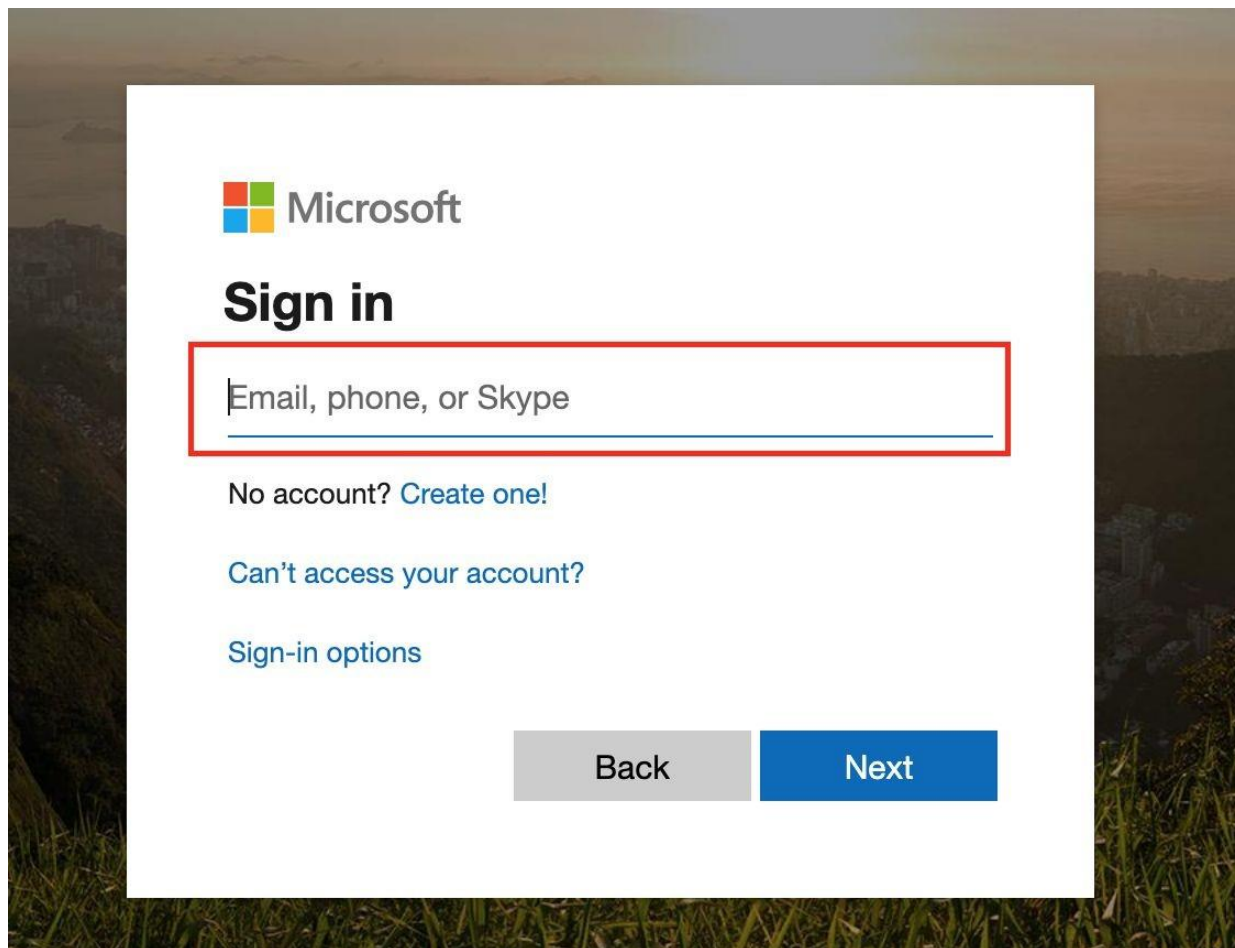
Prisijungti prie Office 365 galite spaudžiant nuorodą: <https://login.microsoftonline.com/>

[Pametus nuorodą, ją atrasti galite per google paiešką]

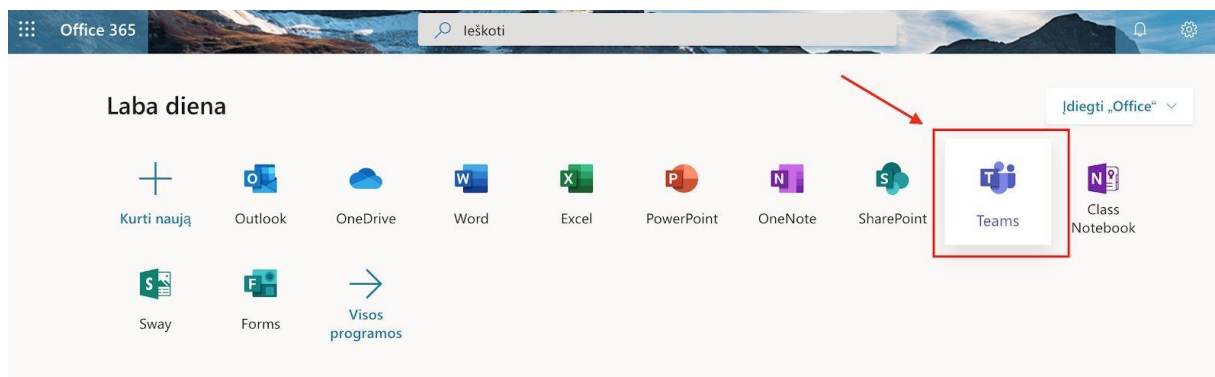


The image shows a Google search interface. At the top left is the Google logo. The search bar contains the text "office 365" and is highlighted with a red box and a red arrow pointing to it from the right. To the right of the search bar are icons for keyboard, microphone, and search. Below the search bar is a navigation bar with links: "Viskas", "Vaizdai", "Vaizdo įrašai", "Žemėlapiai", "Naujienos", "Daugiau", "Nustatymai", and "Įrankiai". Below the navigation bar, it says "Apie 1 560 000 000 rezult. (0,35 sek.)". The main search results area shows a result from "products.office.com/Microsoft/Office" with the title "Microsoft® Office | Office 365®. Pirkti dabar". Below the title is a short description: "Oficiali svetainė. Greita lengva sąranka. Prieiga bet kada, bet kokių įrenginių. Paprasta naudoti. Bendras darbas internetu. Prieiga prisij./neprisij. Namams/verslui/mokslui. 5 įrenginiai vartotojui. Services: Office 365 Business, Office 365 Home, Office 365 Personal." There are four sub-sections: "Pirkti „Office 365 Home“", "Palyginti Office paketus", "Office 365 Small Business", and "Failai ir jų bendrinimas". At the bottom of the search results, there is a link "www.office.com" with a dropdown arrow and the text "Išversti šį puslapį". Below this link is another red box and red arrow pointing to the text "Office 365 Login | Microsoft Office". Below this link is a short description: "Collaborate for free with online versions of Microsoft Word, PowerPoint, Excel, and OneNote. Save documents, spreadsheets, and presentations online, ...". At the very bottom, there is a small note: "Šiame nusišaukime anšilankėte 2 kartus (-u). Paskutinis anšilankumas: 20 3 23".

Prisijungti prie Office 365 aplinkos galite įvesdami gimnazijos Jums sukurtą el.pašto adresą bei slaptažodį:



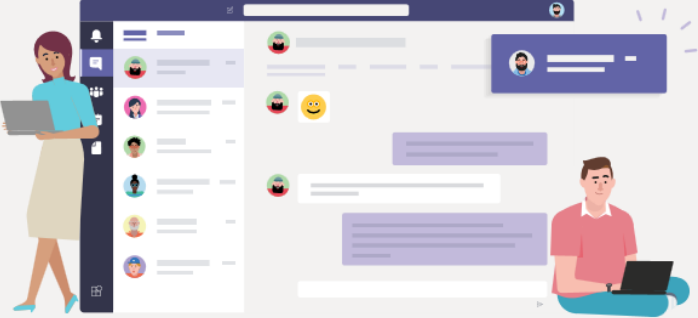
Office 365 aplinkoje pasirenkate programą TEAMS



Prisijungimas naršyklėje

https://teams.microsoft.com/_#/school/?ctx=teamsGrid

„Microsoft Teams“



Atsisiųskite „Teams“ kompiuterio programą ir palaikykite geresnį ryšį.

Gauti programą, skirtą „Windows“

Naudoti žiniatinklio programą

Teisinė informacija | Privatumas ir slapukai | © „Microsoft“, 2020

Prisijungimas per aplikaciją

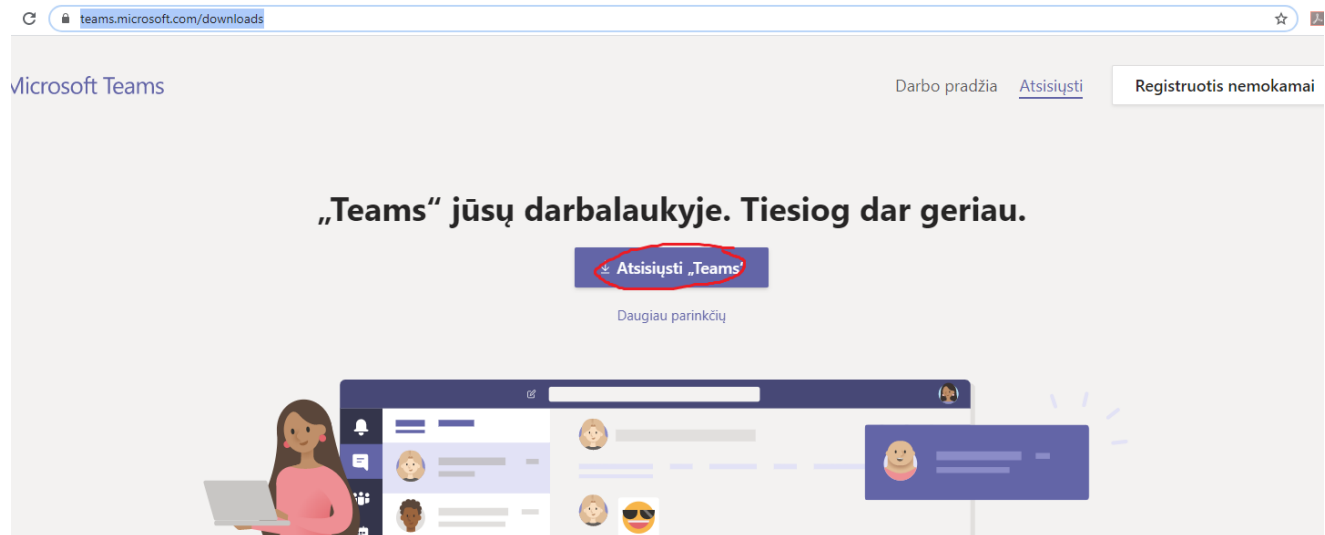
Į telefoną aplikaciją galite parsisiųsti iš: **App Store** arba **Google play**, priklausomai nuo Jūsų įrenginio.



Į kompiuterį aplikaciją galite parsisiųsti iš Teams aplinkos naršyklėje, paspaudę:

<https://teams.microsoft.com/downloads>

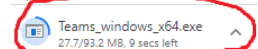
“Atsisiųsti kompiuterio programą”:



Idieгите parsіūsta aplikacija



<https://teams.microsoft.com/downloads/desktopurl?env=production&plat=windows&arch=x64...>



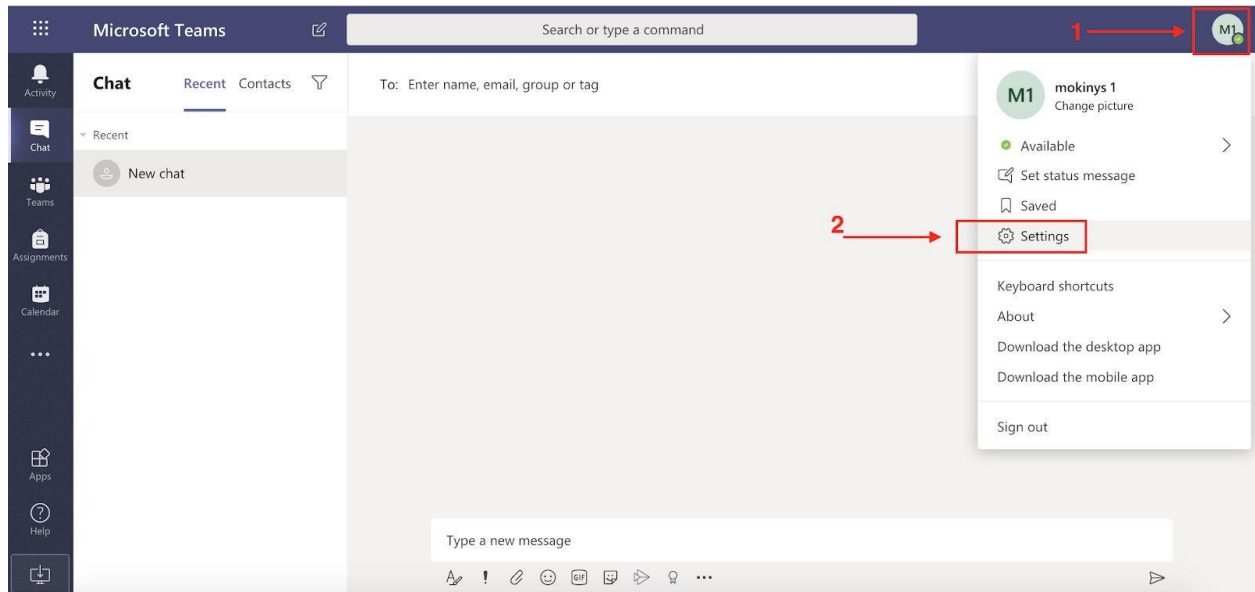
Prisijunkite naudodami savo Office 365 prisijungimo duomenis

TEAMS APLINKA

Kalba

Prisijungę prie TEAMS aplinkos, galite pakeisti programos kalbą.

Tai padaryti galite paspaudę ant savo **ikonos** → **settings** → **language**



Settings

